



DIGITALIZZAZIONE PER STUDI PROFESSIONALI

**GUIDA PRATICA PER COMMERCIALISTI
E CONSULENTI DEL LAVORO**

DIGITALIZZAZIONE PER STUDI PROFESSIONALI

INDICE

Introduzione

Perché questo e-book può fare la differenza?

Gestione Documentale e Digitalizzazione dei Processi

capitolo 1

Utilizzare il Cloud per Migliorare l'Efficienza

capitolo 2

La Gestione dei Social Media per Professionisti

capitolo 3

Email Marketing e Automazione per Studi Professionali

capitolo 4

La Sicurezza Informatica negli Studi Professionali

capitolo 5

L'Importanza del SEO per la Visibilità Online

capitolo 6

La Potenza delle Landing Page per Convertire Contatti in Clienti

capitolo 7

L'importanza di un Sito Web Professionale

capitolo 8

INTRODUZIONE

Digitalizzazione per Commercialisti e Consulenti del Lavoro: Perché è il Momento di Fare il Passo

1991

Inizio
Promos



Promos Srl, a Prato, è rivenditore dei prodotti Sistemi, leader Italiano nella vendita di software gestionali per aziende e professionisti. Grazie a **più di 30 anni** di esperienza sappiamo bene le sfide e le esigenze che i professionisti affrontano quotidianamente.

2000

Era
digitale



Abbiamo assistito da vicino alla **trasformazione digitale** che ha coinvolto il mondo dei servizi professionali e siamo convinti che questa evoluzione non sia più un'opzione, ma una necessità per rimanere competitivi e offrire un servizio di **alta qualità** ai propri clienti.

2024

Oggi



Per questo motivo, abbiamo deciso di creare questo eBook, con l'obiettivo di guidare i commercialisti e consulenti del lavoro nel processo di **digitalizzazione**, fornendo strumenti pratici e strategie collaudate che possono fare la differenza nella gestione del proprio studio.

Noi di Promos Web 22 crediamo che la presenza online, il marketing digitale e la gestione efficace delle risorse web siano elementi fondamentali per costruire un'immagine professionale e acquisire nuovi clienti in modo costante.

La nostra missione è affiancare i professionisti nel loro percorso di digitalizzazione, mettendo a disposizione competenze e soluzioni adatte alle loro esigenze.

PERCHÉ QUESTO E-BOOK PUÒ FARE LA DIFFERENZA?

Con l'esperienza acquisita nel settore dei software gestionali e delle soluzioni web per studi professionali, siamo in una posizione unica per offrirti una guida completa e pratica sulla digitalizzazione.

Questo eBook ti mostrerà come:

- Costruire un sito web professionale e funzionale, in grado di riflettere la tua competenza e attrarre nuovi clienti.
- Sfruttare i social media e le tecniche di email marketing per consolidare la tua presenza online e mantenere un contatto costante con la tua clientela.
- Automatizzare i processi di comunicazione e promozione, risparmiando tempo e migliorando l'efficacia delle tue attività.



Grazie alla fiducia che i nostri clienti hanno riposto in noi nel corso degli anni, sappiamo che la digitalizzazione può rappresentare un vero e proprio vantaggio competitivo per chi opera in settori come quello dei commercialisti e dei consulenti del lavoro. Questo eBook è la dimostrazione del nostro impegno nel voler condividere le conoscenze e gli strumenti che abbiamo sviluppato nel tempo.

Se sei pronto a sfruttare al massimo il potenziale della digitalizzazione e a portare il tuo studio a un nuovo livello di efficienza e visibilità, sei nel posto giusto. Insieme a Promos Web 22, scoprirai come il digitale può diventare il tuo alleato più prezioso nel panorama professionale di oggi.

GESTIONE DOCUMENTALE E DIGITALIZZAZIONE DEI PROCESSI

CAPITOLO 1

L'Importanza della Gestione Documentale per Commercialisti e Consulenti del Lavoro

La gestione documentale è un elemento fondamentale per uno studio di commercialisti o consulenti del lavoro, in quanto permette di organizzare, archiviare e accedere facilmente a grandi quantità di documenti, sia propri che dei clienti. L'adozione di un sistema di gestione documentale digitale può trasformare radicalmente il modo in cui il tuo studio opera, rendendo i processi più efficienti, sicuri e in linea con le esigenze della normativa vigente.

I vantaggi principali includono:

Riduzione dei costi e degli sprechi:

La digitalizzazione consente di eliminare o ridurre drasticamente l'uso della carta e i relativi costi di archiviazione fisica.



Accessibilità e velocità:

I documenti digitali possono essere consultati in qualsiasi momento e da qualsiasi luogo, garantendo una maggiore rapidità nella ricerca e nella condivisione delle informazioni.



Sicurezza e conformità:

I sistemi di gestione documentale digitale permettono di proteggere i dati sensibili con strumenti di sicurezza avanzati e di garantire la conformità alle normative sulla privacy e protezione dei dati.



1.2

Come Funziona un Sistema di Gestione Documentale

Un sistema di gestione documentale (DMS - Document Management System) è una piattaforma software che permette di archiviare, organizzare e gestire documenti digitali.

Questi sistemi offrono funzionalità come:



Archiviazione e classificazione: I documenti possono essere archiviati in cartelle digitali organizzate per categoria, cliente, data o qualsiasi altro criterio personalizzabile.



Ricerca avanzata: Grazie a strumenti di ricerca per parole chiave, data o altri parametri, è possibile trovare rapidamente qualsiasi documento all'interno del sistema.



Condivisione e collaborazione: I membri del team possono accedere ai documenti in tempo reale, facilitando la collaborazione e lo scambio di informazioni.



Controllo delle versioni: Ogni modifica a un documento viene registrata, consentendo di mantenere traccia delle diverse versioni e di ripristinare quelle precedenti se necessari



DATI STATISTICI

un sondaggio del 2022 di AIIM (Association for Intelligent Information Management), le aziende che hanno implementato sistemi di gestione documentale hanno:

-30%

sui tempi di elaborazione

-40%

sui costi amministrativi

1 Digitalizzazione dei Processi: Come Implementarla nel Tuo Studio

Digitalizzare i processi non significa semplicemente convertire i documenti cartacei in formato digitale, ma piuttosto ripensare i flussi di lavoro per sfruttare al meglio le tecnologie disponibili.

Ecco come implementare la digitalizzazione nel tuo studio:

Analisi dei processi attuali: Inizia valutando i tuoi flussi di lavoro attuali e identifica le attività che possono essere digitalizzate o automatizzate. Ad esempio, i processi di gestione delle fatture, la raccolta dei documenti dai clienti o la gestione delle scadenze.

Scelta degli strumenti giusti: Esistono diverse soluzioni software per la gestione documentale e la digitalizzazione dei processi. È importante scegliere strumenti che si integrino con i sistemi già presenti nel tuo studio e che offrano funzionalità come la firma digitale, la condivisione sicura dei documenti e l'automazione dei flussi di lavoro.

Formazione del personale: La digitalizzazione richiede un cambiamento culturale all'interno dello studio. Assicurati che tutto il personale sia formato all'utilizzo dei nuovi strumenti e che comprenda i vantaggi della gestione documentale digitale.



1.4 Benefici della Digitalizzazione per i Clienti dello Studio

Digitalizzare i processi non solo migliora l'efficienza interna, ma offre anche vantaggi tangibili ai tuoi clienti:

Accesso facile e immediato:

I clienti possono accedere ai propri documenti in modo sicuro e immediato attraverso un'area riservata online, evitando la necessità di scambi di email o documenti cartacei.

Aggiornamenti in tempo reale:

I clienti possono essere costantemente aggiornati sulle scadenze, sulle modifiche normative o sugli adempimenti attraverso notifiche automatiche.

Riduzione dei tempi di attesa:

Grazie all'automazione dei processi, è possibile rispondere più rapidamente alle richieste dei clienti, offrendo un servizio più efficiente e professionale.

1.5 Strumenti Utili per la Digitalizzazione e la Gestione Documentale

Ecco alcuni strumenti che possono aiutarti a implementare la gestione documentale e la digitalizzazione dei processi nel tuo studio:

- **Software di gestione documentale (DMS):** Soluzioni come M-Files, DocuWare o Arxivar consentono di gestire e organizzare i documenti in modo efficiente.
- **Firma digitale:** Strumenti come DocuSign o Adobe Sign permettono di firmare i documenti digitalmente in modo sicuro e conforme alle normative vigenti.
- **Portali di collaborazione:** Soluzioni come Microsoft SharePoint o Google Workspace offrono spazi di lavoro condivisi dove i documenti possono essere archiviati, condivisi e modificati in tempo reale.

UTILIZZARE IL CLOUD PER MIGLIORARE L'EFFICIENZA

CAPITOLO 2

2.1 L'Importanza delle Soluzioni Cloud per gli Studi di Commercialisti e Consulenti del Lavoro

L'adozione del cloud rappresenta una svolta nella gestione del lavoro per gli studi professionali. Lavorare in cloud consente di accedere ai propri strumenti e dati da qualsiasi luogo e in qualsiasi momento, migliorando l'efficienza e la collaborazione, oltre a ridurre i costi di gestione dell'infrastruttura informatica. In un settore come quello dei commercialisti e consulenti del lavoro, dove è fondamentale avere accesso costante a informazioni aggiornate e condividere documenti in tempo reale con i clienti, il cloud è diventato un alleato irrinunciabile.



2.2 Che Cos'è Sportello Cloud e Come Funziona

Sportello Cloud è una soluzione offerta da Sistemi che consente agli studi professionali e alle aziende di condividere e collaborare in modo digitale attraverso una piattaforma integrata e sicura. Grazie a questa soluzione, i tuoi clienti possono accedere ai documenti e alle informazioni che metti a loro disposizione, e tu puoi ricevere e gestire i documenti dei clienti in tempo reale.

Le principali funzionalità di Sportello Cloud includono:

Condivisione documentale:

I clienti possono caricare documenti come fatture, ricevute e altri file direttamente sulla piattaforma, rendendoli immediatamente accessibili al tuo studio.

Collaborazione in tempo reale:

La possibilità di lavorare sugli stessi documenti, in qualsiasi momento, da qualsiasi luogo, riduce i tempi di attesa e aumenta l'efficienza.

Integrazione con altri software Sistemi:

Sportello Cloud si integra perfettamente con i software gestionali di Sistemi, permettendo di importare automaticamente i dati e aggiornare le informazioni in tempo reale.

“

DATI STATISTICI

94%

aziende che hanno utilizzato almeno una volta il servizio cloud

+5-10%

in più sul fatturato annuo per le aziende che hanno adottato il cloud

secondo una ricerca di Gartner del 2023 le aziende che utilizzano soluzioni basate su cloud, come lo sportello cloud di Sistemi hanno:

+25%

aumento della produttività

-30%

riduzione dei costi operativi

23

Vantaggi dell'Utilizzo di Sportello Cloud per il Tuo Studio

L'adozione di Sportello Cloud offre numerosi benefici per uno studio di commercialisti o consulenti del lavoro, tra cui:



Maggiore Efficienza Operativa: La condivisione in tempo reale dei documenti riduce i tempi di attesa e i ritardi dovuti agli scambi di email o documenti cartacei. Puoi accedere a tutte le informazioni dei tuoi clienti in un unico luogo, semplificando la gestione delle pratiche.



Accesso da Ovunque: Con il cloud, il tuo studio può lavorare in modalità smart working, accedendo ai dati e ai documenti anche fuori dall'ufficio. Questo è particolarmente utile in situazioni in cui è necessario lavorare in mobilità o durante periodi di emergenza.



Sicurezza e Protezione dei Dati: Sistemi garantisce elevati standard di sicurezza per la gestione dei dati nel cloud, grazie a protocolli di crittografia e sistemi di backup automatico, proteggendo le informazioni sensibili dei tuoi clienti.



Collaborazione Ottimizzata con i Clienti: Sportello Cloud facilita la collaborazione tra il tuo studio e i clienti, rendendo più semplice la condivisione di documenti e informazioni. I clienti possono inviare i loro documenti direttamente attraverso la piattaforma, evitando scambi di email o spedizioni di carta.

24

Come Integrare Sportello Cloud nei Processi dello Studio

Integrare Sportello Cloud nei processi del tuo studio è un passo fondamentale per migliorare l'efficienza e la qualità del servizio offerto ai clienti.

Ecco come farlo in modo efficace:

- **Formazione del Team:** Assicurati che tutti i membri del tuo team siano formati sull'utilizzo di Sportello Cloud. Sistemi offre sessioni di formazione e tutorial per aiutare gli studi a utilizzare al meglio la piattaforma.
- **Educare i Clienti:** Coinvolgi i tuoi clienti nel processo di digitalizzazione, spiegando i vantaggi di utilizzare Sportello Cloud. Offri loro assistenza e supporto per accedere e utilizzare la piattaforma.
- **Automatizzazione dei Processi:** Utilizza le funzionalità di Sportello Cloud per automatizzare le attività ripetitive, come la raccolta dei documenti fiscali o l'inserimento dei dati contabili, liberando tempo prezioso per concentrarti su attività a maggior valore aggiunto.



ADOTTARE SPORTELLO CLOUD OGGI SIGNIFICA PREPARARE IL TUO STUDIO ALLE SFIDE DI DOMANI, GARANTENDO UN SERVIZIO ALL'AVANGUARDIA E UNA GESTIONE DEI PROCESSI PIÙ SNELLA ED EFFICACE.

LA GESTIONE DEI SOCIAL MEDIA PER PROFESSIONISTI

CAPITOLO 3

Perché i Social Media sono Importanti per Commercialisti e Consulenti del Lavoro

Nel contesto odierno, i social media sono diventati un canale essenziale per la promozione e la comunicazione di servizi professionali.

Anche i commercialisti e consulenti del lavoro possono trarre vantaggio da queste piattaforme per costruire una reputazione online, raggiungere nuovi clienti e mantenere i rapporti con quelli esistenti. I social media non sono più solo uno strumento per le grandi aziende, ma rappresentano un'opportunità per gli studi professionali di qualsiasi dimensione.

Ecco alcuni dei benefici principali:



Aumento della visibilità: Con milioni di utenti attivi, i social media consentono di raggiungere un vasto pubblico e promuovere i propri servizi a potenziali clienti.



Costruzione di autorevolezza: Condividendo contenuti informativi e di valore, puoi dimostrare la tua competenza nel settore e posizionarti come esperto in materia.



Fidelizzazione dei clienti: I social media ti permettono di rispondere a domande, ricevere feedback e mantenere un contatto diretto con i tuoi clienti e potenziali clienti.

3.2

I Social Media più Efficaci per il Tuo Studio



LinkedIn:

È la piattaforma professionale per eccellenza e il luogo ideale per i commercialisti e consulenti del lavoro. Consente di condividere contenuti professionali, partecipare a discussioni di settore e costruire una rete di contatti.



Facebook:

Sebbene possa sembrare più informale, Facebook è utile per raggiungere un pubblico più ampio. Puoi utilizzare gruppi, pagine aziendali e annunci pubblicitari per promuovere i tuoi servizi e interagire con i clienti.




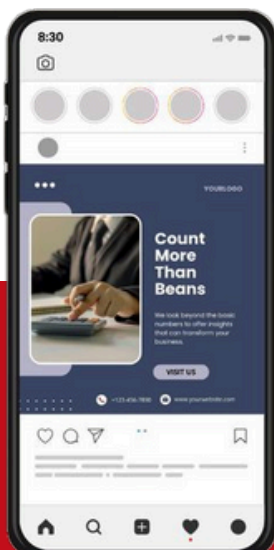
YouTube:

Ideale per condividere video tutorial e approfondimenti su tematiche fiscali e legali, offrendo un ulteriore valore ai tuoi clienti.



Instagram:

Ottimo per mostrare il lato umano e quotidiano del tuo studio, con contenuti visivi che raccontano la tua attività e interagire con i clienti.



Strategie per Condividere Contenuti di Valore

Un errore comune è utilizzare i social media solo per promuovere i propri servizi in modo diretto. In realtà, la chiave del successo è offrire contenuti utili, informativi e coinvolgenti.

Ecco alcune idee:

Articoli sul cambiamento delle normative fiscali:

Scrivi post e articoli che spiegano come le recenti leggi fiscali possono influenzare i tuoi clienti.

Video brevi di consigli fiscali:

Crea video di 1-2 minuti in cui offri suggerimenti pratici su temi di interesse, come detrazioni fiscali o come gestire il bilancio aziendale.

Infografiche e guide visive:

Le infografiche sono un modo efficace per spiegare concetti complessi in modo semplice e accattivante.



DATI STATISTICI

il **70%**

dei consumatori effettua ricerche online e sui social media prima di affidarsi a qualcuno



81%

dei clienti preferisce interagire con professionisti percepiti come autorevoli



60%

della popolazione italiana utilizza i social media

90%

dei professionisti del settore utilizza LinkedIn per networking

3.3 Consigli per l'Engagement sui Social Media

- **Interazione:** Rispondi sempre ai commenti e ai messaggi privati. Questo non solo migliora l'engagement ma dimostra che sei disponibile e interessato alle esigenze dei clienti.
- **Sondaggi e Q&A:** Utilizza gli strumenti di sondaggi su Instagram Stories o LinkedIn per chiedere ai tuoi follower cosa vorrebbero sapere o per raccogliere opinioni su temi rilevanti.
- **Testimonianze dei clienti:** Condividere le esperienze positive dei tuoi clienti è un ottimo modo per dimostrare la tua competenza e costruire fiducia.

3.4 Strumenti e Risorse per Gestire i Social Media

Per gestire efficacemente la tua presenza sui social media, puoi utilizzare strumenti come:

- **Hootsuite o Postpickr:** Queste piattaforme ti consentono di programmare i tuoi post in anticipo, monitorare l'engagement e gestire più account da un'unica dashboard.
- **Canva:** Ideale per creare grafiche accattivanti senza la necessità di competenze di design.
- **LinkedIn Analytics:** Per monitorare il successo dei tuoi post e capire quali tipi di contenuti generano maggiore interesse.
- **Cap Cut:** Strumento per editare e facilitare i tuoi video

ADOTTARE I SOCIAL MEDIA OGGI SIGNIFICA PREPARARE IL TUO STUDIO ALLE SFIDE DI DOMANI, GARANTENDO UNA COMUNICAZIONE ALL'AVANGUARDIA E UN'INTERAZIONE PIÙ EFFICACE E IMMEDIATA CON I CLIENTI.

EMAIL MARKETING E AUTOMAZIONE PER STUDI PROFESSIONALI

CAPITOLO 4

4.1 Perché l'Email Marketing è Efficace per Commercialisti e Consulenti del Lavoro

L'email marketing è uno degli strumenti più potenti e versatili per mantenere il contatto con clienti esistenti e potenziali. In un settore come quello dei commercialisti e consulenti del lavoro, dove è fondamentale costruire fiducia e fornire informazioni aggiornate.

L'email marketing offre numerosi vantaggi:

- **Rafforzare la relazione con i clienti:** Inviare aggiornamenti e consigli tramite email ti permette di rimanere nella mente dei clienti, offrendo valore costante.
- **Educare e informare:** Attraverso newsletter e guide, puoi aiutare i tuoi clienti a comprendere meglio temi fiscali e normativi, dimostrando la tua competenza e autorevolezza.
- **Conversione e promozione dei servizi:** L'email marketing ti consente di promuovere i tuoi servizi e offerte in modo mirato e personalizzato, aumentando le possibilità di conversione.

4.2

Tipologie di Email per il Tuo Studio Professionale

Esistono diverse tipologie di email che puoi utilizzare per la tua strategia di email marketing:

- **Newsletter periodiche:** Inviare una newsletter mensile o bimestrale con le ultime novità del settore, consigli pratici e aggiornamenti su normative permette ai tuoi clienti di rimanere informati e di vedere il tuo studio come un punto di riferimento affidabile.
- **Email educative e di approfondimento:** Ad esempio, potresti inviare guide su come prepararsi per la dichiarazione dei redditi o consigli su come gestire le finanze aziendali.
- **Email di promozione dei servizi:** Queste email sono utili per informare i tuoi clienti su nuovi servizi o promozioni speciali. Ad esempio, potresti offrire una consulenza gratuita o uno sconto per nuovi clienti che si iscrivono alla tua newsletter.
- **Email di follow-up e automazione:** L'uso di automazioni email permette di inviare messaggi automatici in base a specifiche azioni dei tuoi contatti, come ad esempio un'email di benvenuto quando si iscrivono alla tua newsletter o un promemoria per la scadenza della dichiarazione dei redditi.

“

DATI STATISTICI

36€

ROI, ogni 1 euro speso in campagne di email marketing, le aziende possono aspettarsi un ritorno di 36 euro.

22%

è il tasso di apertura per i settori professionali

4.3

Strumenti di Email Marketing e Automazione

Esistono diversi strumenti che possono aiutarti a gestire l'email marketing e l'automazione in modo semplice ed efficace:

- **Mailchimp:** Uno degli strumenti di email marketing più popolari, offre una varietà di modelli e strumenti per creare campagne email professionali.
- **ActiveCampaign:** Offre funzionalità avanzate di automazione e segmentazione dei contatti, rendendolo ideale per studi professionali che vogliono creare campagne email personalizzate.
- **GetResponse:** Un'opzione completa e conveniente, che combina email marketing, SMS marketing e strumenti CRM.

Questi strumenti permettono di creare segmenti di clienti, impostare campagne automatizzate e monitorare i risultati per ottimizzare le strategie utere.

4.4

Come Creare una Campagna Email Efficace

Articoli sul cambiamento delle normative fiscali:

Scrivi post e articoli che spiegano come le recenti leggi fiscali possono influenzare i tuoi clienti.

Crea contenuti di valore:

Assicurati che ogni email offra informazioni utili e interessanti. Ad esempio, potresti includere suggerimenti pratici, promemoria sulle scadenze fiscali o link a articoli del tuo blog.

Utilizza call-to-action (CTA) chiari:

Ogni email dovrebbe avere un obiettivo chiaro, che sia quello di far leggere un articolo, prenotare una consulenza o scaricare un documento. Utilizza CTA ben visibili e accattivanti.

LA SICUREZZA INFORMATICA NEGLI STUDI PROFESSIONALI

CAPITOLO 5



5.1

L'Importanza della Sicurezza Informatica per Commercialisti e Consulenti del Lavoro

La sicurezza informatica è un aspetto fondamentale per gli studi professionali, specialmente per commercialisti e consulenti del lavoro, che gestiscono quotidianamente una grande quantità di dati sensibili e informazioni riservate dei loro clienti. Attacchi informatici, furti di dati e violazioni della privacy possono avere conseguenze devastanti sia dal punto di vista economico che reputazionale.

In un'era in cui il lavoro è sempre più digitale e basato su soluzioni cloud, è essenziale adottare misure di sicurezza informatica adeguate per proteggere le informazioni dei clienti e garantire la continuità operativa dello studio.

“

DATI STATISTICI

45%

degli attacchi
informatici in Italia ha
colpito le PMI

-60%

di rischio di perdita di
dati, se implementi
misure di sicurezza come
backup

5.2 Principali Minacce alla Sicurezza Informatica negli Studi Professionali

Gli studi di commercialisti e consulenti del lavoro possono essere esposti a diverse minacce informatiche, tra cui:

- **Phishing:** Email ingannevoli che inducono gli utenti a fornire informazioni riservate o a cliccare su link malevoli. Spesso, queste email sembrano provenire da fonti affidabili, come banche o enti governativi.
- **Ransomware:** Software dannosi che bloccano l'accesso ai dati e ai sistemi, richiedendo un riscatto per sbloccarli. Questo tipo di attacco può paralizzare l'attività dello studio e causare gravi danni economici.
- **Violazioni dei dati:** Gli hacker possono sfruttare vulnerabilità nei sistemi informatici per accedere a informazioni sensibili dei clienti, con conseguenti rischi legali e di reputazione.
- **Accesso non autorizzato:** Dipendenti o terze parti non autorizzate potrebbero accedere a dati riservati, compromettendo la sicurezza dello studio.

5.3 Come Proteggere il Tuo Studio: Best Practice di Sicurezza Informatica

Per garantire un livello adeguato di sicurezza informatica, è importante adottare una serie di best practice, tra cui:

- **Formazione del personale:** La prima linea di difesa contro le minacce informatiche è il tuo team. Assicurati che tutti i membri dello studio siano formati sui rischi legati alla sicurezza informatica e sappiano come riconoscere e reagire a potenziali attacchi.
- **Autenticazione a due fattori (2FA):** L'autenticazione a due fattori aggiunge un ulteriore livello di sicurezza, richiedendo un secondo elemento (come un codice inviato via SMS) oltre alla password per accedere ai sistemi.

● **Utilizzo di software antivirus e firewall:** Installare e mantenere aggiornati antivirus e firewall aiuta a proteggere il tuo studio da malware e attacchi informatici.

● **Backup regolari:** Effettua backup regolari dei dati su sistemi esterni e sicuri, per assicurarti di poter recuperare le informazioni in caso di attacco ransomware o guasto del sistema.

● **Crittografia dei dati:** Assicurati che i dati sensibili siano crittografati sia in transito che a riposo, così che siano leggibili solo da chi è autorizzato ad accedervi.

54 La Sicurezza nei Sistemi Cloud: Come Proteggere le Soluzioni Cloud del Tuo Studio

Se il tuo studio utilizza soluzioni cloud come Sportello Cloud o altri software SaaS, è importante garantire che tali servizi offrano livelli di sicurezza adeguati.

Quando scegli una soluzione cloud, verifica che:

- Utilizzi protocolli di crittografia avanzati per proteggere i dati durante il trasferimento e l'archiviazione.
- Disponga di certificazioni di sicurezza (come ISO 27001) che attestino il rispetto di standard di sicurezza elevati.
- Offra opzioni di autenticazione a due fattori e controllo degli accessi per garantire che solo le persone autorizzate possano accedere ai dati.



5.5 Normative e Regolamenti sulla Sicurezza dei Dati: GDPR e Altre Leggi da Conoscere

La gestione della sicurezza informatica non è solo una questione di buone pratiche, ma anche di conformità a normative come il GDPR (Regolamento Generale sulla Protezione dei Dati).

Il GDPR impone agli studi professionali di:



- Proteggere i dati personali dei clienti e dei dipendenti, implementando misure di sicurezza adeguate.
- Garantire la trasparenza nella gestione dei dati, informando i clienti su come vengono raccolti, utilizzati e protetti.
- Segnalare eventuali violazioni dei dati entro 72 ore dall'accaduto alle autorità competenti.

Essere conformi al GDPR non è solo un obbligo legale, ma rappresenta anche un elemento di fiducia e credibilità per il tuo studio.

5.6 Strumenti Utili per la Sicurezza Informatica negli Studi Professionali

Ecco alcuni strumenti e soluzioni che possono aiutarti a proteggere il tuo studio:

- **Firewall e antivirus avanzati:** Soluzioni come Norton o Kaspersky offrono protezione contro malware e altre minacce informatiche.
- **Gestori di password:** Utilizzare un gestore di password come LastPass o 1Password può aiutare a creare e conservare password complesse e uniche per ogni servizio.
- **Servizi di backup e ripristino:** Strumenti come Acronis o Veeam consentono di effettuare backup regolari e di ripristinare rapidamente i dati in caso di perdita.

L'IMPORTANZA SEO PER LA VISIBILITÀ ONLINE

CAPITOLO 6

Cos'è la SEO e Perché è Fondamentale per Commercialisti e Consulenti del Lavoro

La SEO, o Search Engine Optimization, è l'insieme di strategie e tecniche volte a migliorare la visibilità di un sito web sui motori di ricerca come Google. Quando potenziali clienti cercano servizi offerti da commercialisti e consulenti del lavoro, un posizionamento efficace sui motori di ricerca è cruciale per farsi trovare facilmente e distinguersi dalla concorrenza.

Per uno studio professionale, essere presenti nelle prime pagine dei risultati di ricerca significa:



Aumentare il numero di visite al proprio sito web.



Attrarre nuovi clienti che cercano servizi specifici nella tua zona o settore.



Rafforzare la propria credibilità e autorevolezza agli occhi dei potenziali clienti.



In un mercato sempre più digitale, dove la concorrenza è agguerrita, ignorare l'importanza della SEO può comportare la perdita di molte opportunità di business.

6.2

Come Funziona la SEO e Su Cosa si Basa

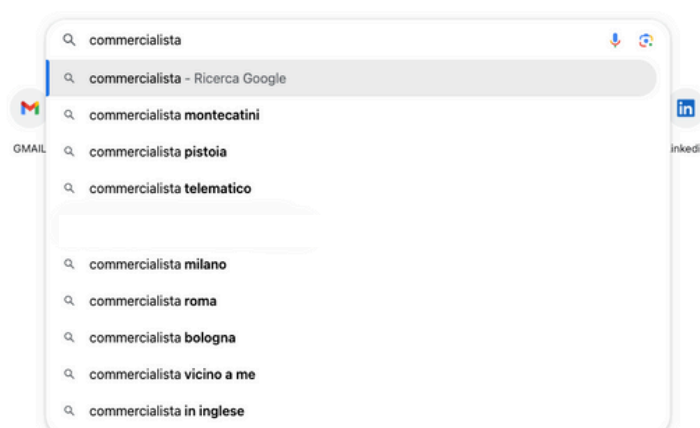
La SEO si basa su una serie di fattori che influenzano il modo in cui i motori di ricerca determinano la rilevanza e l'autorità di un sito web.

Questi fattori si dividono principalmente in due categorie:

- **SEO On-Page:** Comprende tutti gli elementi presenti all'interno del tuo sito web che puoi ottimizzare, tra cui:
 - **Parole chiave (keywords):** Identificare e utilizzare le parole chiave giuste è essenziale per posizionarsi su Google. Ad esempio, parole chiave come "commercialista a Milano" o "consulente del lavoro online" aiutano a targetizzare il pubblico giusto.
 - **Contenuti di qualità:** I contenuti del sito devono essere informativi, originali e utili, poiché Google premia i siti che offrono valore agli utenti.
 - **Struttura del sito e link interni:** Un sito ben strutturato con collegamenti interni chiari facilita la navigazione sia per gli utenti che per i motori di ricerca.
- **SEO Off-Page:** Comprende tutte le attività svolte al di fuori del sito web per migliorarne l'autorità, come:
 - **Backlink:** Ottenere link da siti autorevoli che puntano al tuo sito è uno dei fattori più importanti per il posizionamento.
 - **Social media:** Anche se i segnali social non influenzano direttamente il ranking, una buona presenza sui social può aumentare la visibilità e generare traffico al tuo sito.



Ecco cosa succede
quando un cliente
prova a cercarti!



63

SEO Locale: Come Farsi Trovare dai Clienti nella Propria Zona

Per gli studi professionali che operano a livello locale, la SEO locale è fondamentale. Si tratta di un insieme di strategie che permettono al tuo sito web di apparire nei risultati di ricerca per utenti che cercano servizi nella tua area geografica.

Le azioni principali per migliorare la SEO locale includono:

Ottimizzare il profilo Google My Business:

Assicurati che il tuo profilo sia completo, aggiornato e contenga informazioni accurate come indirizzo, orari di apertura e recensioni dei clienti.

Utilizzare parole chiave locali:

Inserisci parole chiave che includono la tua città o regione nei contenuti e nelle pagine del tuo sito (es. "commercialista a Roma").

Ottenere recensioni dei clienti:

Le recensioni positive su Google My Business e altri portali aumentano la fiducia e migliorano la visibilità locale.

“

DATI STATISTICI

68%

delle esperienze online inizia con una ricerca Google

150%

di crescita del traffico organico per le aziende che ottimizzano il loro sito con la SEO

6.4

Contenuti di Valore: Come Utilizzare il Blog per Migliorare la SEO

Uno dei modi più efficaci per migliorare il posizionamento del tuo sito web è attraverso la creazione di contenuti di valore tramite un blog.


Un blog consente di:

- **Rispondere alle domande dei potenziali clienti:** Ad esempio, articoli come "Le novità fiscali del 2024 per le PMI" o "Come scegliere un consulente del lavoro" possono attirare utenti interessati.
- **Mostrare la tua competenza:** Creando contenuti informativi e utili, dimostri la tua esperienza e autorità nel settore.
- **Incrementare il traffico al sito:** Più contenuti pubblici, più parole chiave puoi posizionare, aumentando le probabilità che i clienti trovino il tuo sito.

L'Importanza della Mobile SEO

Oggi, la maggior parte degli utenti effettua ricerche da dispositivi mobili. Per questo, è fondamentale che il tuo sito web sia mobile-friendly, ovvero ottimizzato per essere visualizzato e navigato facilmente su smartphone e tablet.

Un sito che si carica velocemente e offre un'esperienza utente ottimale su dispositivi mobili verrà premiato dai motori di ricerca con un miglior posizionamento.



60%

delle ricerche globali
viene da smartphone

6.5

Strumenti Utili per Migliorare la SEO del Tuo Studio

Per ottimizzare la SEO del tuo sito, puoi avvalerti di diversi strumenti, tra cui:

- **Google Analytics:** Ti permette di monitorare il traffico del tuo sito web e comprendere il comportamento degli utenti.
- **Google Search Console:** Fornisce dati e suggerimenti su come migliorare il posizionamento del tuo sito nei risultati di ricerca.
- **SEMrush o Ahrefs:** Strumenti avanzati per l'analisi delle parole chiave, dei backlink e della concorrenza.



INVESTIRE NELLA SEO È UN PASSO FONDAMENTALE PER LA DIGITALIZZAZIONE DEL TUO STUDIO PROFESSIONALE.

LA POTENZA DELLE LANDING PAGE PER CONVERTIRE CONTATTI IN CLIENTI

CAPITOLO 7

7.1

Perché le Landing Page sono Fondamentali per Commercialisti e Consulenti del Lavoro

Le landing page sono uno strumento chiave per qualsiasi strategia di lead generation efficace. In un settore altamente competitivo come quello dei commercialisti e consulenti del lavoro, una landing page ben progettata può fare la differenza tra un potenziale cliente che si allontana e uno che decide di contattarti per una consulenza.

Ma cosa rende così importante una Landing Page?

- **Concentrazione su un singolo obiettivo:** Mentre il tuo sito web presenta diversi servizi e informazioni sul tuo studio, una landing page ha un unico scopo: convertire il visitatore in un lead, spingendolo a compiere un'azione specifica (come richiedere una consulenza o iscriversi alla newsletter).
- **Messaggio mirato e personalizzato:** La landing page ti consente di creare un messaggio su misura per un particolare pubblico o servizio, aumentando l'efficacia della tua comunicazione.
- **Misurabilità e ottimizzazione:** Le landing page ti permettono di monitorare le conversioni e ottimizzare le tue campagne in base ai risultati, migliorando progressivamente le prestazioni.

Gli Elementi Chiave di una Landing Page Efficace

Per essere veramente efficace, una landing page deve essere progettata con attenzione e curare ogni dettaglio.

Ecco gli elementi chiave che non possono mancare:

Titolo e sottotitolo convincenti: Il titolo è il primo elemento che il visitatore vede, quindi deve essere chiaro, accattivante e in grado di comunicare immediatamente il valore della tua offerta. Ad esempio: "Ottimizza la tua gestione fiscale con i nostri servizi su misura per commercialisti".

Call-to-Action (CTA) chiaro e visibile: La CTA è l'elemento che guida il visitatore a compiere l'azione desiderata. Assicurati che sia ben visibile e formuli un messaggio chiaro, come "Prenota una consulenza gratuita" o "Scarica la guida fiscale gratuita".

Contenuto conciso e orientato ai benefici: Evidenzia come i tuoi servizi possono risolvere i problemi del cliente o aiutarlo a raggiungere i suoi obiettivi. Ad esempio, potresti menzionare come la tua consulenza può aiutare a ridurre il carico fiscale o a gestire meglio le scadenze.

Prove sociali e testimonianze: Aggiungi testimonianze dei tuoi clienti soddisfatti o statistiche che dimostrano i risultati ottenuti. Questo aiuta a costruire fiducia e a dimostrare la tua competenza.

Un design semplice e intuitivo: Mantieni un layout pulito, con un uso efficace di colori, immagini e spazi bianchi. Evita elementi che possano distrarre il visitatore e assicurati che la pagina sia ottimizzata per dispositivi mobili.



Come Creare Contenuti Efficaci per le Tue Landing Page

I contenuti della landing page devono essere persuasivi e rispondere alle domande e ai dubbi del tuo pubblico.

Ecco alcune linee guida:

- **Conosci il tuo target:** Prima di scrivere, assicurati di conoscere le esigenze e le preoccupazioni del tuo pubblico. Ad esempio, i commercialisti potrebbero essere interessati a come ottimizzare la gestione fiscale dei loro clienti, mentre i consulenti del lavoro potrebbero cercare soluzioni per la gestione delle buste paga.
- **Sottolinea i vantaggi, non solo le caratteristiche:** Ad esempio, invece di dire "Offriamo consulenze fiscali professionali", puoi dire "Riduci il tuo carico fiscale e risparmi tempo grazie alle nostre consulenze personalizzate".
- **Utilizza un linguaggio semplice e chiaro:** Evita tecnicismi e termini complessi che potrebbero scoraggiare i visitatori. Utilizza un linguaggio diretto e comprensibile.

“

DATI STATISTICI

9.7%

è il tasso di conversione medio di una landing page


120%

è il tasso di conversione che può arrivare una landing page ben ottimizzata e con modulo di raccolta contatti con meno di 4 campi

74 Come Promuovere le Landing Page per Massimizzare i Contatti

La creazione di una landing page efficace è solo il primo passo. Per ottenere risultati, è necessario promuoverla attraverso i canali giusti:

- **Google Ads:** Crea campagne pubblicitarie mirate utilizzando parole chiave specifiche legate ai servizi che offri, come "consulenza fiscale per aziende" o "gestione delle buste paga per commercialisti". Questo ti aiuterà a indirizzare il traffico qualificato sulla tua landing page.
- **Social Media:** Utilizza LinkedIn e Facebook per condividere il link alla tua landing page. Sfrutta le opzioni di targeting per raggiungere un pubblico interessato ai tuoi servizi.
- **Newsletter ed email marketing:** Invia il link alla tua landing page ai tuoi contatti esistenti attraverso email informative, segmentando il pubblico per inviare messaggi pertinenti e personalizzati.
- **Content marketing e SEO:** Crea contenuti sul tuo blog o sito web che trattino argomenti correlati ai servizi promossi dalla landing page, includendo un link alla stessa.



INVESTIRE IN UNA LANDING PAGE OTTIMIZZATA È ESSENZIALE PER MIGLIORARE LA TUA PRESENZA DIGITALE E TRASFORMARE I VISITATORI IN CLIENTI, GARANTENDO UN'ESPERIENZA FLUIDA E MIRATA PER GLI UTENTI.

L'IMPORTANZA DI UN SITO WEB PROFESSIONALE

CAPITOLO 8

8.1

Perché un Sito Web è Fondamentale

In un'era in cui la maggior parte dei servizi viene cercata online, avere un sito web professionale è essenziale per qualsiasi attività, compresi commercialisti e consulenti del lavoro. Un sito web funziona come la vetrina digitale del tuo studio e rappresenta il primo punto di contatto con potenziali clienti.

Anche se hai già una base di clienti consolidata, un sito web ben progettato può aiutarti a:



Aumentare la credibilità: Un sito web professionale trasmette affidabilità e competenza, elementi chiave nel settore dei servizi finanziari e di consulenza.



Acquisire nuovi clienti: Grazie al posizionamento nei motori di ricerca, il tuo sito web può essere trovato da aziende e privati che cercano consulenza fiscale o legale.



Differenziarti dalla concorrenza: Un sito web ben progettato e ricco di contenuti utili ti permette di distinguerti e di essere riconosciuto come un esperto nel tuo settore.

Vantaggi Principali di un Sito Web

- **Accessibilità 24/7:** I potenziali clienti possono trovarti e conoscere i tuoi servizi in qualsiasi momento, senza essere limitati dagli orari di apertura dello studio.
- **Promozione dei tuoi servizi:** Attraverso pagine dedicate, articoli di blog e contenuti multimediali, puoi presentare i tuoi servizi, specializzazioni e casi di successo.
- **Creazione di fiducia:** Mostrare recensioni, testimonianze dei clienti e certificazioni aumenta la fiducia dei visitatori, incoraggiandoli a contattarti.

Elementi Essenziali di un Sito Web Professionale

Per un sito web di successo, dovresti assicurarti di includere:

- **Un layout chiaro e intuitivo:** Il sito deve essere facile da navigare, con sezioni ben organizzate e un menu che permetta agli utenti di trovare rapidamente ciò che cercano.
- **Descrizione dei tuoi servizi:** Spiega in modo dettagliato i servizi che offri, evidenziando le tue competenze e come puoi aiutare i tuoi clienti a risolvere i loro problemi.
- **Testimonianze e recensioni:** Le opinioni dei clienti soddisfatti sono fondamentali per costruire la tua reputazione online.
- **Call-to-action (CTA) ben visibili:** Includi pulsanti o link che invitino gli utenti a richiedere un preventivo, contattarti o iscriversi alla tua newsletter.



COME INIZIARE?

AFFIDATI AD UN PROFESSIONISTA

CONCLUSIONE

AFFIDATI AD UN PROFESSIONISTA

Affidarsi a professionisti è fondamentale per sfruttare al meglio la digitalizzazione e la presenza online del tuo studio professionale. Promos Web 22, parte del gruppo Promos e rivenditore ufficiale dei software Sistemi, offre l'esperienza e le competenze necessarie per aiutarti a implementare strategie digitali efficaci, come la creazione di siti web, SEO, sicurezza informatica e gestione delle soluzioni cloud.

Contattaci oggi per una consulenza e scopri come possiamo guidare il tuo studio verso il successo digitale.



**SCANSIONA O
CLICCA QUI!**



www.promosweb22.com
0572 951290
info@promosweb22.com
Via fonda 1 - 51018
Pieve a nievole



www.promosnet.it
0574 192 3500
commerciale@promosnet.it
V.le Guglielmo Marconi 50
(interno 32) Piazza Marconi
- Prato 59100